

Werkstatt-Arbeitshocker

Belastbarkeit: max. 100 kg



SICHERHEITSHINWEISE

Zu Ihrer eigenen Sicherheit lesen, verstehen und befolgen Sie vor der Verwendung alle Hinweise in der Bedienungsanleitung.

- Überprüfen Sie vor Benutzung das Produkt auf Beschädigung, verwenden Sie das Produkt nicht, wenn Teile gebrochen oder verbogen sind, Risse oder andere Beschädigung aufweist.
- Entfernen Sie das Produkt aus seinem Wirkungsbereich, wenn es in irgendeiner Weise beschädigt ist oder nicht einwandfrei funktioniert.
- Setzen Sie das Produkt keiner Stoßbelastung aus.
- Stellen Sie sicher, dass die max. Belastbarkeit nicht überschritten wird.
- Verwenden Sie das Produkt ausschließlich auf ebenem, geradem Untergrund, andernfalls kann es umkippen und schwere Verletzungen verursachen.
- Vermeiden Sie Stoßbelastungen durch z.B. einen Sprung auf das Produkt.
- Stellen Sie sich nicht auf das Produkt und legen Sie keine Materialien auf die Sitzfläche.
- Lassen Sie keine Kinder mit dem Produkt und dessen Verpackung spielen.
- Halten Sie Kinder fern von dem Produkt! Dieses Produkt ist nicht für die Benutzung durch Kinder geeignet.
- **Achtung:** Der um die Stuhlbeine verlaufende, runde Ring (Abb.1.A) dient ausschließlich zur Verstärkung und ist nicht für Gewichtbelastung ausgelegt. Klettern und stellen Sie sich deshalb niemals auf den runden Ring.

MONTAGE

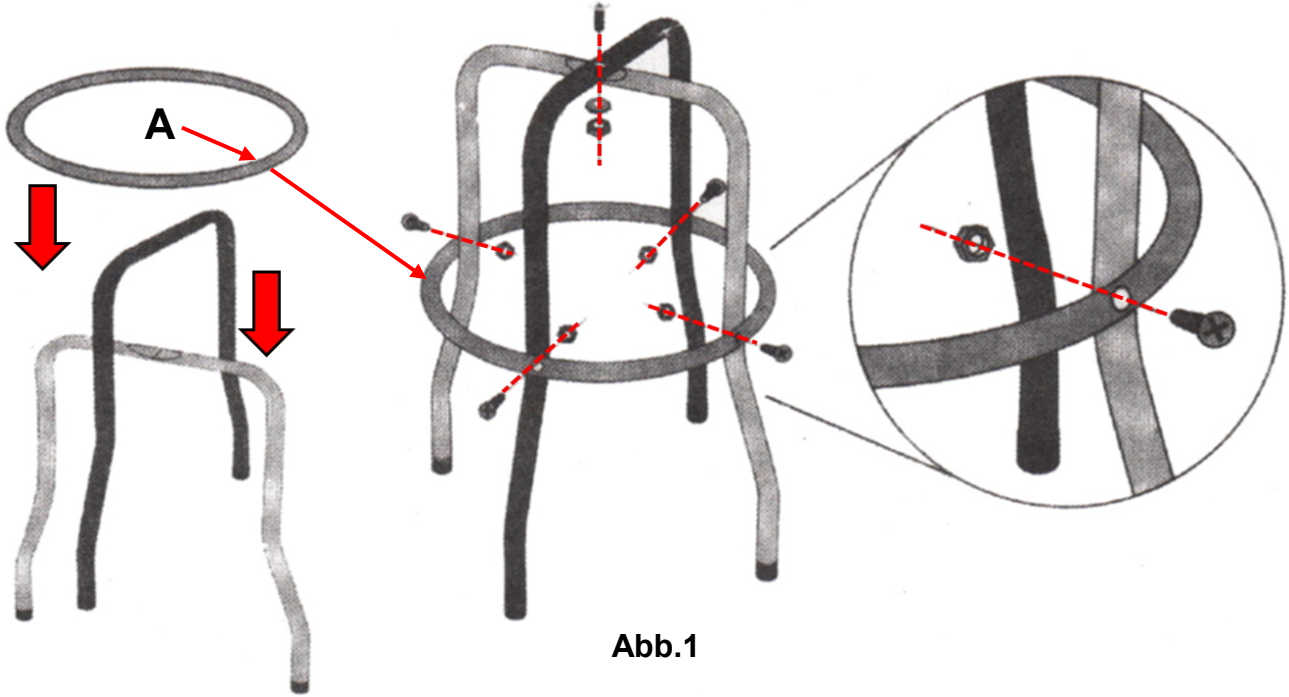


Abb.1

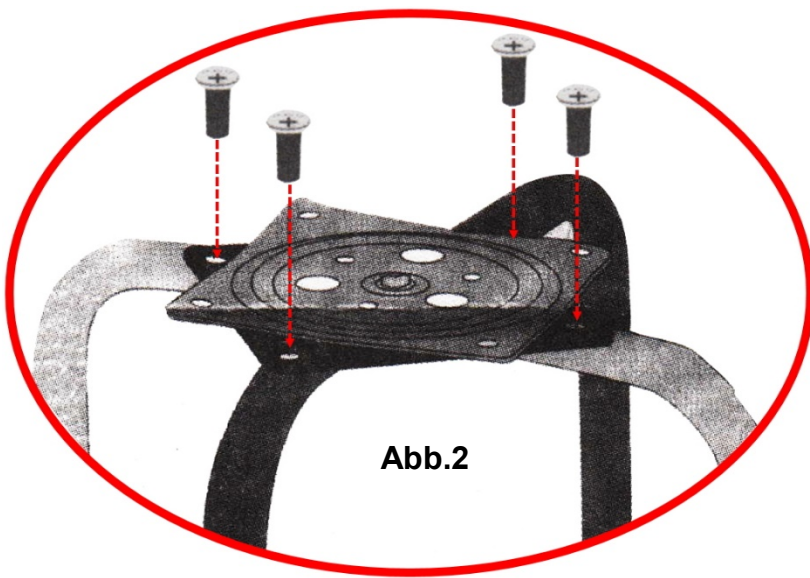


Abb.2

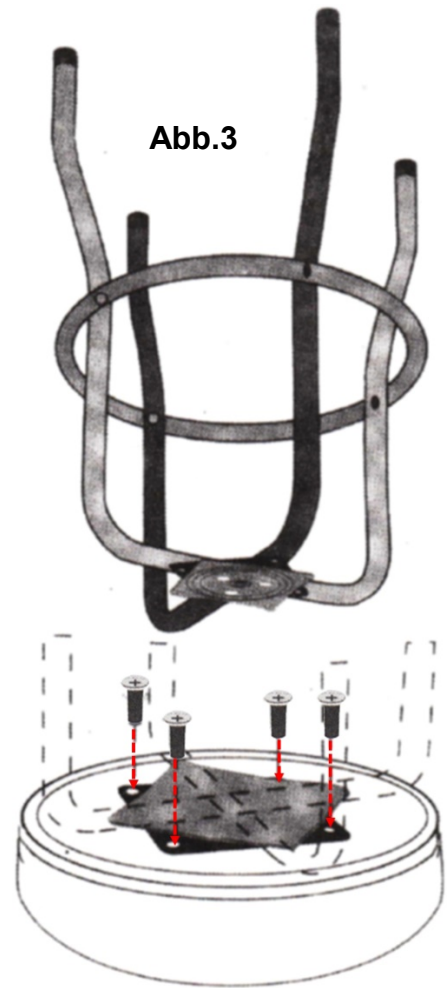


Abb.3

Workshop Stool



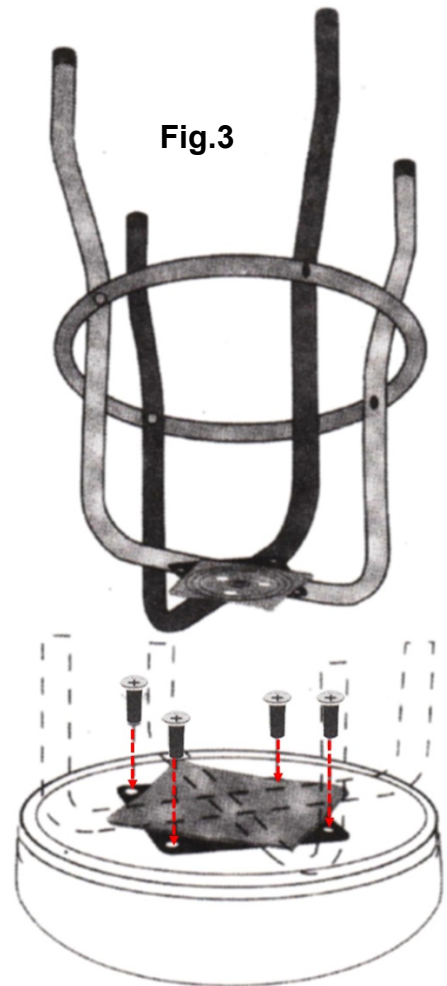
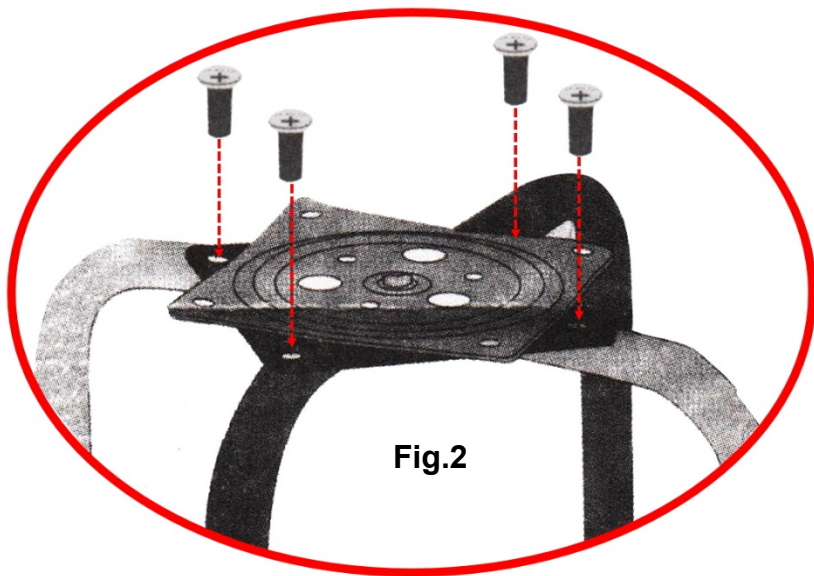
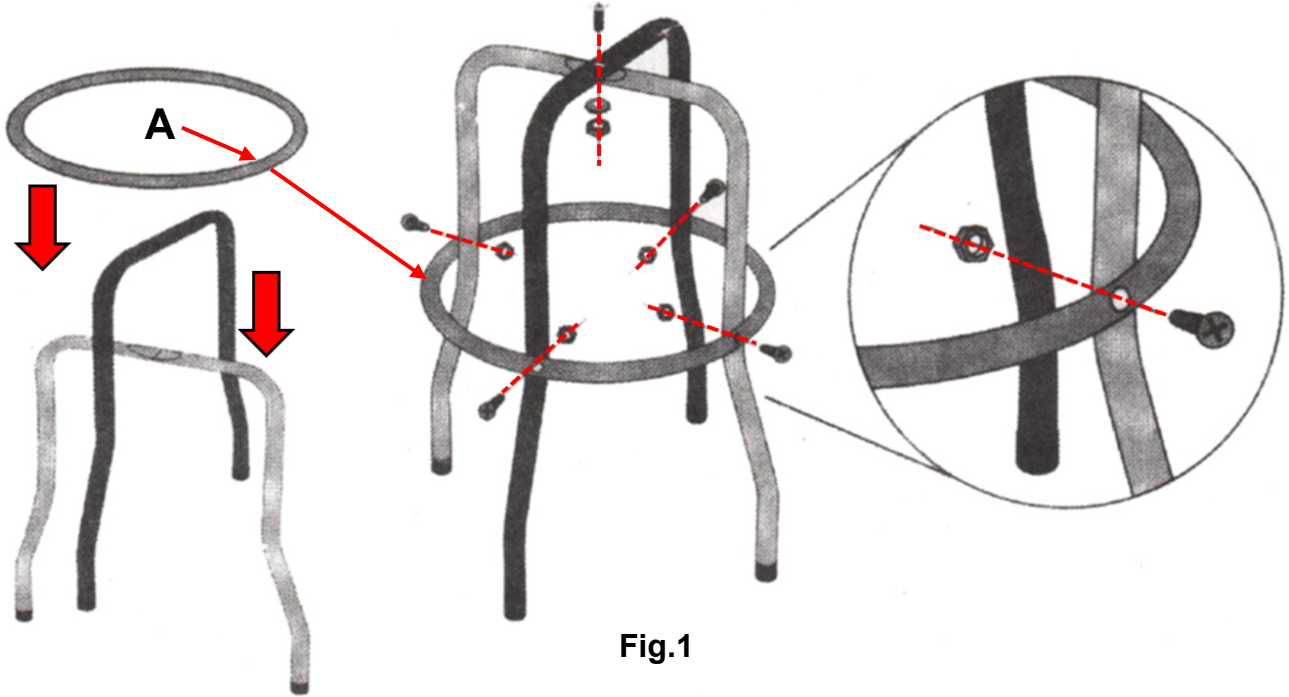
Load capacity: max. 100 kg

SAFETY INFORMATIONS

For your own safety, read, understand and follow all instructions in the manual before use.


- Check the product for damage, before using it. Do not use the product if parts are broken, bent, cracked, or otherwise damaged.
- Remove the product from its work area if it is damaged in any way or if it does not function properly.
- Do not subject the product to shock.
- Make sure that the max. load capacity is not exceeded.
- Only use the product on a flat, level surface, otherwise it may tip over and cause serious injury.
- Avoid shock loads from e.g. a jump on the product.
- Do not stand on the product or place any materials on the seat.
- Do not allow children to play with the product and its packaging.
- Keep children away from the product! This product is not suitable for use by children.
- **Attention:** The round ring around the chair legs (Fig.1.A) is only used for reinforcement and is not designed for weight bearing. Therefore, never climb or stand on the round ring.

MOUNTING



Tabouret d'atelier

la capacité de charge:
max. 100 kg

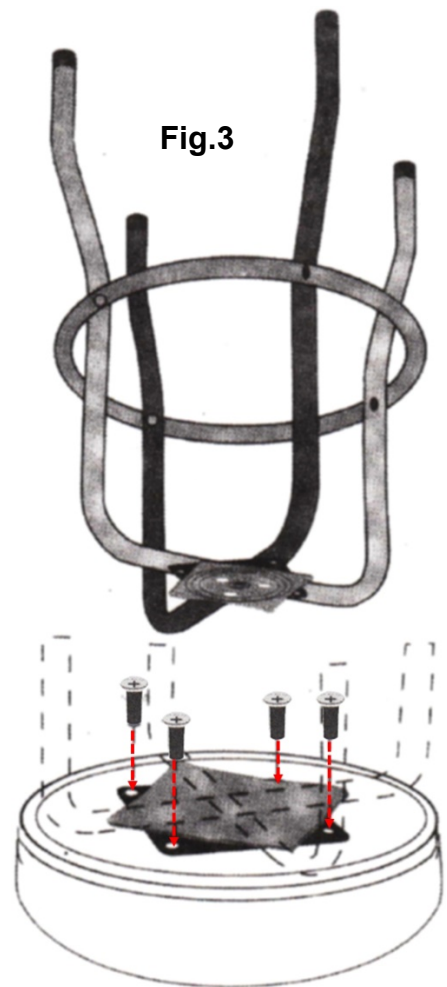
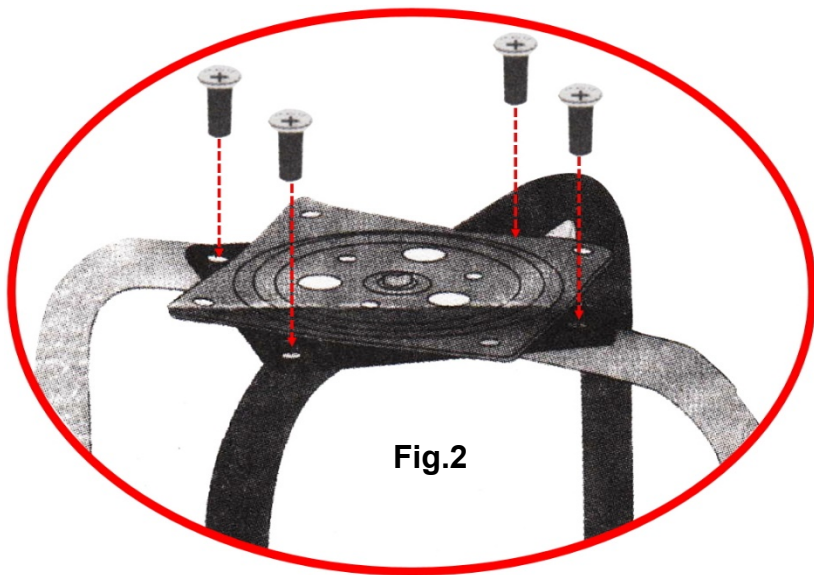
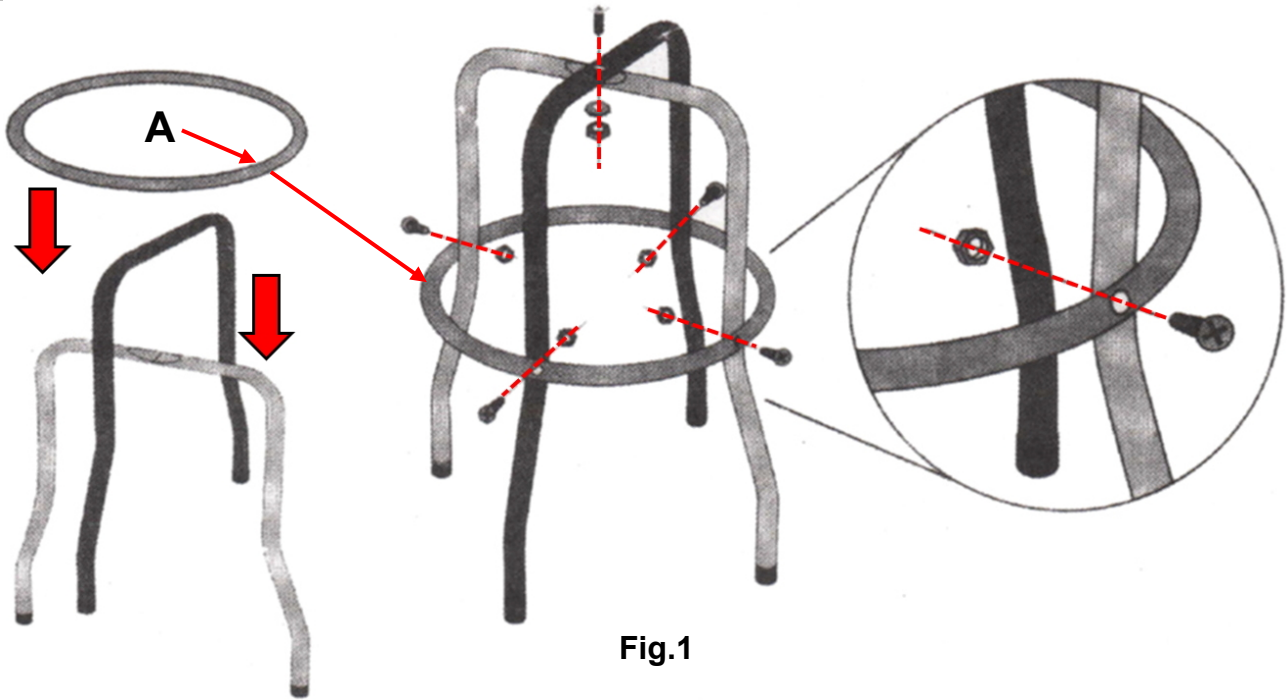


CONSIGNES DE SÉCURITÉ

Pour votre propre sécurité, vous devez lire, comprendre et appliquer toutes les instructions de la notice d'utilisation.

- Vérifiez que le produit n'est pas endommagé avant de l'utiliser. N'utilisez pas le produit si les pièces sont cassées, pliées, fissurées ou autrement endommagées.
- Retirez le produit de sa zone de travail s'il est endommagé de quelque manière que ce soit ou s'il ne fonctionne pas correctement.
- Ne soumettez pas le produit à des chocs.
- Assurez-vous que le max. la capacité de charge n'est pas dépassée.
- N'utilisez le produit que sur une surface plane et de niveau, sinon il pourrait basculer et provoquer des blessures graves.
- Évitez les chocs dus par ex. un saut sur le produit.
- Ne montez pas sur le produit et ne placez aucun matériau sur le siège.
- Ne laissez pas les enfants jouer avec le produit et son emballage.
- Tenez les enfants éloignés du produit! Ce produit ne convient pas aux enfants.
- Attention: l'anneau rond autour des pieds du fauteuil (Fig.1.A) est uniquement utilisé pour le renforcement et n'est pas conçu pour supporter des poids. Par conséquent, ne montez jamais ou ne vous tenez jamais debout sur l'anneau rond.

MONTAGE



Taburete de taller

Load capacity:
max. 100 kg



INDICACIONES DE SEGURIDAD

Lea, comprenda y siga todas las instrucciones del manual de instrucciones antes de usar el producto.

- Compruebe si el producto está dañado antes de usarlo. No utilice el producto si las piezas están rotas, dobladas, agrietadas o dañadas de otro modo.
- Retire el producto de su área de trabajo si está dañado de alguna manera o si no funciona correctamente.
- No someta el producto a golpes.
- Asegúrese de que el máx. no se excede la capacidad de carga.
- Utilice el producto únicamente sobre una superficie plana y nivelada; de lo contrario, podría volcarse y causar lesiones graves.
- Evite las cargas de impacto de p. Ej. un salto en el producto.
- No se pare sobre el producto ni coloque ningún material sobre el asiento.
- No permita que los niños jueguen con el producto y su embalaje.
- Mantenga a los niños alejados del producto! Este producto no es apto para niños.
- Atención: El anillo redondo alrededor de las patas de la silla (Fig.1.A) solo se usa como refuerzo y no está diseñado para soportar peso. Por lo tanto, nunca se suba ni se pare sobre el anillo redondo.

MONTAJE

